

ОТЧЕТ О ФИНАНСОВЫХ РЕЗУЛЬТАТАХ ДЕЯТЕЛЬНОСТИ УЧРЕЖДЕНИЯ

на 1 января 2024 г.

Учреждение МУНИЦИПАЛЬНОЕ БЮДЖЕТНОЕ ДОШКОЛЬНОЕ ОБРАЗОВАТЕЛЬНОЕ УЧРЕЖДЕНИЕ ГОРОДА КУРГАНА "ЦЕНТР РАЗВИТИЯ РЕБЕНКА -ДЕТСКИЙ САД № 45 "ДЕЛЬФИН"

Обособленное подразделение Учредитель ДЕПАРТАМЕНТ ФИНАНСОВ И ИМУЩЕСТВА АДМИНИСТРАЦИИ ГОРОДА КУРГАНА

Наименование органа, осуществляющего полномочия учредителя ДЕПАРТАМЕНТ СОЦИАЛЬНОЙ ПОЛИТИКИ АДМИНИСТРАЦИИ ГОРОДА КУРГАНА

Периодичность: годовая
Единица измерения: руб.

Форма по ОКУД
Дата
по ОКПО
ИНН
по ОКТМО
по ОКПО
ИНН
Глава по БК
по ОКЕИ

КОДЫ	
0503721	
01.01.2024	
29697832	
4501031335	
37701000001	
02288123	
4501030772	
900	
383	

Наименование показателя	Код строки	Код аналитики	Деятельность с целевыми средствами	Деятельность по государственному заданию	Приносящая доход деятельность	Итого
1	2	3	4	5	6	7
Доходы (стр. 030+стр. 040+стр. 050+стр. 060+стр. 070+стр. 090+стр. 100+стр. 110)	010	100	4 076 443,08	73 931 552,32	8 537 564,04	86 545 559,44
<i>Доходы от собственности</i>	030	120	-	-	85 469,02	85 469,02
в том числе:						
Доходы от операционной аренды		121	-	-	85 469,02	85 469,02
<i>Доходы от оказания платных услуг (работ), компенсаций затрат</i>	040	130	-	74 188 989,57	9 104 510,31	83 293 499,88
в том числе:						
Доходы от оказания платных услуг (работ)		131	-	74 188 989,57	8 972 117,58	83 161 107,15
Доходы от компенсации затрат		134	-	-	132 392,73	132 392,73
<i>Штрафы, пени, неустойки, возмещения ущерба</i>	050	140	-	-	-	-
в том числе:						
<i>Безвозмездные поступления текущего характера</i>	060	150	4 076 443,08	-	-	4 076 443,08
в том числе:						
Поступления текущего характера бюджетным и автономным учреждениям от сектора государственного управления		152	4 076 443,08	-	-	4 076 443,08
<i>Безвозмездные поступления капитального характера</i>	070	160	-	-	-	-
в том числе:						
<i>Доходы от операций с активами</i>	090	170	-	-257 437,25	-660 439,03	-917 876,28
в том числе:						
Доходы от выбытия активов		172	-	-13 163 247,14	-690 271,00	-13 853 518,14
Чрезвычайные доходы от операций с активами		173	-	-41 287,72	29 831,97	-11 455,75
Доходы от оценки активов и обязательств		176	-	12 947 097,61	-	12 947 097,61




Наименование показателя	Код строки	Код аналитики	Деятельность с целевыми средствами	Деятельность по государственному заданию	Приносящая доход деятельность	Итого
1	2	3	4	5	6	7
<i>Прочие доходы</i>	100	180	-	-	-	-
в том числе						
<i>Безвозмездные недежные поступления в сектор государственного управления</i>	110	190	-	-	8 023,74	8 023,74
в том числе						
Безвозмездные неденежные поступления капитального характера от физических лиц		197	-	-	8 000,00	8 000,00
Прочие неденежные безвозмездные поступления		199	-	-	23,74	23,74
Расходы (стр. 160+стр. 170+стр. 190+стр. 210+стр. 230+стр. 240+стр. 250+стр. 260+стр. 270)	150	200	4 076 443,08	74 967 104,10	8 806 038,14	87 849 585,32
<i>Оплата труда и начисления на выплаты по оплате труда</i>	160	210	-	58 687 475,64	38 981,43	58 726 457,07
в том числе						
Заработная плата		211	-	45 076 307,79	29 939,66	45 106 247,45
Начисления на выплаты по оплате труда		213	-	13 611 167,85	9 041,77	13 620 209,62
<i>Оплата работ, услуг</i>	170	220	1 456 612,43	6 755 026,53	2 524 972,27	10 736 611,23
в том числе						
Услуги связи		221	-	54 683,89	7 200,00	61 883,89
Транспортные услуги		222	-	-	29 282,00	29 282,00
Коммунальные услуги		223	-	5 504 245,28	16 388,16	5 520 633,44
Арендная плата за пользование имуществом (за исключением земельных участков и других обособленных природных объектов)		224	-	-	14 207,00	14 207,00
Работы, услуги по содержанию имущества		225	1 456 612,43	109 445,00	1 396 878,23	2 962 935,66
Прочие работы, услуги		226	-	1 086 652,36	1 061 016,88	2 147 669,24
<i>Обслуживание долговых обязательств</i>	190	230	-	-	-	-
в том числе						
<i>Безвозмездные перечисления текущего характера организациям</i>	210	240	-	-	-	-
в том числе						
<i>Безвозмездные перечисления бюджетам</i>	230	250	-	-	-	-
в том числе						
<i>Социальное обеспечение</i>	240	260	576 995,17	312 002,40	-	888 997,57
в том числе						
Пособия по социальной помощи населению в натуральной форме		263	461 423,14	-	-	461 423,14
Социальные пособия и компенсации персоналу в денежной форме		266	-	312 002,40	-	312 002,40
Социальные компенсации персоналу в натуральной форме		267	115 572,03	-	-	115 572,03
<i>Расходы по операциям с активами</i>	250	270	-	6 629 625,53	6 228 882,21	12 858 507,74

в том числе						
Амортизация		271	-	1 289 177,26	934 791,12	2 223 968,38
Расходование материальных запасов		272	-	5 340 448,27	5 294 091,09	10 634 539,36
<i>Безвозмездные перечисления капитального характера организациям</i>	260	280	-	-	-	-
в том числе						

Наименование показателя	Код строки	Код аналитики	Деятельность с целевыми средствами	Деятельность по государственному заданию	Приносящая доход деятельность	Итого
1	2	3	4	5	6	7
<i>Прочие расходы</i>	270	290	2 042 835,48	2 582 974,00	13 202,23	4 639 011,71
в том числе:						
Налоги, пошлины и сборы		291	-	2 582 974,00	400,00	2 583 374,00
Штрафы за нарушение законодательства о налогах и сборах, законодательства о страховых взносах		292	1 760 196,15	-	25,00	1 760 221,15
Штрафы за нарушение законодательства о закупках и нарушение условий контрактов (договоров)		293	-	-	149,50	149,50
Иные выплаты текущего характера организациям		297	282 639,33	-	12 627,73	295 267,06
Чистый операционный результат (стр. 301–стр. 302); (стр. 310+стр. 410)	300		-	-1 035 551,78	-268 474,10	-1 304 025,88
<i>Операционный результат до налогообложения (стр. 010–стр. 150)</i>	301		-	-1 035 551,78	-268 474,10	-1 304 025,88
Операции с нефинансовыми активами (стр. 320 + стр. 330 + стр. 350 + стр. 360 + стр. 370 + стр. 380 + стр. 390 + стр. 395 + стр. 400)	310		-	12 087 897,08	470 503,22	12 558 400,30
<i>Чистое поступление основных средств</i>	320		-	-791 147,88	104 944,08	-686 203,80
в том числе:						
увеличение стоимости основных средств	321	310	-	498 029,38	1 039 735,20	1 537 764,58
уменьшение стоимости основных средств	322	41X	-	1 289 177,26	934 791,12	2 223 968,38
<i>Чистое поступление произведенных активов</i>	350		-	12 947 097,61	-	12 947 097,61
в том числе:						
увеличение стоимости произведенных активов	351	330	-	12 947 097,61	-	12 947 097,61
<i>Чистое поступление материальных запасов</i>	360		-	-66 477,65	365 529,12	299 051,47
в том числе:						
увеличение стоимости материальных запасов	361	340	-	5 273 970,62	5 672 459,71	10 946 430,33
из них:						
Увеличение стоимости материальных запасов для целей капитальных вложений		347	-	-	12 717,50	12 717,50
уменьшение стоимости материальных запасов	362	440	-	5 340 448,27	5 306 930,59	10 647 378,86
из них:						
Уменьшение стоимости материальных запасов для целей капитальных вложений		447	-	-	12 717,50	12 717,50
в том числе:						
увеличение стоимости прав пользования	371	35X	-	-	14 207,00	14 207,00
уменьшение стоимости прав пользования	372	45X	-	-	14 207,00	14 207,00

Наименование показателя	Код строки	Код аналитики	Деятельность с целевыми средствами	Деятельность по государственному заданию	Приносящая доход деятельность	Итого
1	2	3	4	5	6	7
в том числе:						
увеличение затрат	391	х	-	77 661 852,27	10 530 360,98	88 192 213,25
уменьшение затрат	392	х	-	77 661 852,27	10 530 360,98	88 192 213,25
<i>Чистое изменение расходов будущих периодов</i>	400	х	-	-1 575,00	30,02	-1 544,98
Операции с финансовыми активами и обязательствами (стр. 420–стр. 510)	410		-	-13 123 448,86	-738 977,32	-13 862 426,18
Операции с финансовыми активами (стр. 430+стр. 440+стр. 450+стр. 460+стр. 470+стр. 480)	420		-27 020,00	-2 061 780,50	-676 739,48	-2 765 539,98
<i>Чистое поступление денежных средств и их эквивалентов</i>	430		-	-	-108 745,34	-108 745,34
в том числе:						
поступление денежных средств и их эквивалентов	431	510	4 137 893,35	76 139 731,76	9 283 618,41	89 561 243,52
выбытие денежных средств и их эквивалентов	432	610	4 137 893,35	76 139 731,76	9 392 363,75	89 669 988,86
<i>Чистое увеличение дебиторской задолженности</i>	480		-27 020,00	-2 061 780,50	-567 994,14	-2 656 794,64
в том числе:						
увеличение дебиторской задолженности	481	560	4 091 894,53	87 488 837,55	9 733 383,34	101 314 115,42
уменьшение дебиторской задолженности	482	660	4 118 914,53	89 550 618,05	10 301 377,48	103 970 910,06

Наименование показателя	Код строки	Код аналитики	Деятельность с целевыми средствами	Деятельность по государственному заданию	Приносящая доход деятельность	Итого
1	2	3	4	5	6	7
Операции с обязательствами (стр. 520+стр. 530+стр. 540+стр. 550+стр. 560)	510		-27 020,00	11 061 668,36	62 237,84	11 096 886,20
<i>Чистое увеличение прочей кредиторской задолженности</i>	540		-27 020,00	-959 245,64	-42 123,44	-1 028 389,08
в том числе:						
увеличение прочей кредиторской задолженности	541	730	5 888 041,14	100 721 886,95	9 563 075,05	116 173 003,14
уменьшение прочей кредиторской задолженности	542	830	5 915 061,14	101 681 132,59	9 605 198,49	117 201 392,22
<i>Чистое изменение доходов будущих периодов</i>	550	x	-	12 102 000,00	104 361,28	12 206 361,28
<i>Чистое изменение резервов предстоящих расходов</i>	560	x	-	-81 086,00	-	-81 086,00




Руководитель

(подпись)

Стенникова Н.Н.

(расшифровка подписи)



Главный бухгалтер

(подпись)

Арефьева Д.В.

(расшифровка подписи)

Централизованная бухгалтерия

МУНИЦИПАЛЬНОЕ КАЗЕННОЕ УЧРЕЖДЕНИЕ ГОРОДА КУРГАНА "ЦЕНТР БУХГАЛТЕРСКОГО УЧЕТА ДЕТСКИХ САДОВ № 3", 1024500514631, 4501025469, 450101001, 640002, Российская Федерация, Курганская область, город Курган, ул. Коли Мяготины, дом 134

(наименование, ОГРН, ИНН, КПП, местонахождение)

Руководитель
(уполномоченное лицо)

(должность)

(подпись)

(расшифровка подписи)

Исполнитель

(должность)

(подпись)

(расшифровка подписи)

(телефон, e-mail)

"01" января 2024

Документ подписан электронной подписью.
Главный бухгалтер(Арефьева Дарья Владимировна, Сертификат: 03305431693386DA02EB9A1CB81A8D65, Действителен: с 12.04.2023 по 05.07.2024),Руководитель(Стенникова Надежда Николаевна, Сертификат: 6DA2785A956287B39D3892FE3217D31D, Действителен: с 07.04.2023 по 30.06.2024)

А К Т И В	Код строки	На начало года				На конец отчетного периода			
		деятельность с целевыми средствами	деятельность по государственному заданию	приносящая доход деятельность	итого	деятельность с целевыми средствами	деятельность по государственному заданию	приносящая доход деятельность	итого
1	2	3	4	5	6	7	8	9	10
Расчеты по займам (ссудам) (020700000), всего	270	-	-	-	-	-	-	-	-
из них:									
долгосрочные	271	-	-	-	-	-	-	-	-
Прочие расчеты с дебиторами (021000000), всего	280	-	-	-	-	-	-	-	-
из них:									
расчеты по налоговым вычетам по НДС (021010000)	282	-	-	-	-	-	-	-	-
Вложения в финансовые активы (021500000)	290	-	-	-	-	-	-	-	-
Итого по разделу II (стр. 200 + стр. 240 + стр. 250 + стр. 260 + стр. 270 + стр. 280 + стр.290)	340	27 020,00	197 149 343,58	622 373,73	197 798 737,31	-	210 159 588,75	619 860,17	210 779 448,92
БАЛАНС (стр. 190 + стр. 340)	350	27 020,00	317 784 837,19	2 498 354,09	320 310 211,28	-	342 882 979,44	2 966 343,75	345 849 323,19

П А С С И В	Код строки	На начало года				На конец отчетного периода			
		деятельность с целевыми средствами	деятельность по государственному заданию	приносящая доход деятельность	итого	деятельность с целевыми средствами	деятельность по государственному заданию	приносящая доход деятельность	итого
1	2	3	4	5	6	7	8	9	10
III. Обязательства									
Расчеты с кредиторами по долговым обязательствам (030100000), всего	400	-	-	-	-	-	-	-	-
из них:									
долгосрочные	401	-	-	-	-	-	-	-	-
Кредиторская задолженность по выплатам (030200000, 020800000, 030402000, 030403000), всего	410	20 752,69	1 315 204,39	260 453,62	1 596 410,70	-	992 279,88	259 617,90	1 251 897,78
из них:									
долгосрочная	411	-	-	-	-	-	-	-	-
Расчеты по платежам в бюджеты (030300000)	420	6 267,31	891 139,19	-	897 406,50	-	2 122 308,87	18 002,54	2 140 311,41
Иные расчеты, всего	430	-	-	-	-	-	-	-	-
в том числе:									
расчеты по средствам, полученным во временное распоряжение (030401000)	431	X	X	-	-	X	X	-	-
внутриведомственные расчеты (030404000)	432	-	-	-	-	-	-	-	-
расчеты с прочими кредиторами (030406000)	433	-	-	-	-	-	-	-	-
расчеты по налоговым вычетам по НДС (021010000)	434	-	-	-	-	-	-	-	-
расчеты по вкладам товарищей по договору простого товарищества (0304Т6000)	436	-	-	-	-	-	-	-	-
Кредиторская задолженность по доходам (020500000, 020900000), всего	470	-	-	767 066,73	767 066,73	-	-	733 141,11	733 141,11
из них:									
долгосрочная	471	-	-	-	-	-	-	-	-
Расчеты с учредителем (021006000)	480	-	160 029 804,28	5 402 196,60	165 432 000,88	-	173 193 051,42	6 092 345,60	179 285 397,02
Доходы будущих периодов (040140000)	510	-	194 943 000,00	58 948,01	195 001 948,01	-	207 045 000,00	163 309,29	207 208 309,29
Резервы предстоящих расходов (040160000)	520	-	2 582 228,00	-	2 582 228,00	-	2 501 142,00	-	2 501 142,00
Итого по разделу III (стр. 400 + стр. 410 + стр. 420 + стр. 430 + стр. 470 + стр. 480 + стр. 510 + стр. 520)	550	27 020,00	359 761 375,86	6 488 664,96	366 277 060,82	-	385 853 782,17	7 266 416,44	393 120 198,61
IV. Финансовый результат									
Финансовый результат экономического субъекта	570	-	-41 976 538,67	-3 990 310,87	-45 966 849,54	-	-42 970 802,73	-4 300 072,69	-47 270 875,42
БАЛАНС (стр. 550 + стр. 570)	700	27 020,00	317 784 837,19	2 498 354,09	320 310 211,28	-	342 882 979,44	2 966 343,75	345 849 323,19

* Данные по этим строкам в валюту баланса не входят.

** Данные по этим строкам приводятся с учетом амортизации и (или) обесценения нефинансовых активов

Номер забалансового счета	Наименование забалансового счета, показателя	Код строки	На начало года				На конец отчетного периода			
			деятельность с целевыми средствами	деятельность по государственному заданию	приносящая доход деятельность	итого	деятельность с целевыми средствами	деятельность по государственному заданию	приносящая доход деятельность	итого
1	2	3	4	5	6	7	8	9	10	11
30	Расчеты по исполнению денежных обязательств через третьих лиц	290	-	-	-	-	-	-	-	-
31	Акции по номинальной стоимости	300	-	-	-	-	-	-	-	-
38	Сметная стоимость создания (реконструкции) объекта концессии	310	-	-	-	-	-	-	-	-
39	Доходы от инвестиций на создание и (или) реконструкцию объекта концессии	320	-	-	-	-	-	-	-	-
40	Финансовые активы в управляющих компаниях	330	-	-	-	-	-	-	-	-
45	Доходы и расходы по долгосрочным договорам строительного подряда	350	-	-	-	-	-	-	-	-
49	Непризнанный результат объекта инвестирования	360	-	-	-	-	-	-	-	-


 **ДОКУМЕНТ ПОДПИСАН ЭЛЕКТРОННОЙ ПОДПИСЬЮ**
 Сертификат: 6DA2785A956287B39D3892FE3217D31D
 Владелец: Стенникова Надежда Николаевна
 Действителен: с 07.04.2023 по 30.06.2024
 Дата подписи: 20.03.2024 15:51:02

Руководитель

(подпись)

Стенникова Н.Н.
(расшифровка подписи)

Главный бухгалтер

 **ДОКУМЕНТ ПОДПИСАН ЭЛЕКТРОННОЙ ПОДПИСЬЮ**
 Сертификат: 03305431693386DA02EB9A1CB81A8D65
 Владелец: Арефьева Дарья Владимировна
 Действителен: с 12.04.2023 по 05.07.2024
 Дата подписи: 20.03.2024 15:26:29

(подпись)

Арефьева Д.В.
(расшифровка подписи)

Централизованная бухгалтерия

МУНИЦИПАЛЬНОЕ КАЗЕННОЕ УЧРЕЖДЕНИЕ ГОРОДА КУРГАНА "ЦЕНТР БУХГАЛТЕРСКОГО УЧЕТА ДЕТСКИХ САДОВ № 3", 1024500514631, 4501025469, 450101001, 640002, Российская Федерация, Курганская область, город Курган, ул. Коли Мяготиной, дом 134
(наименование ОГРН, ИНН, КПП, местонахождение)

Руководитель
(уполномоченное лицо)

(должность)

(подпись)

(расшифровка подписи)

Исполнитель

(должность)

(подпись)

(расшифровка подписи)

(телефон, e-mail)

20.03.2024

"01" января 2024

Документ подписан электронной подписью.
 Главный бухгалтер(Арефьева Дарья Владимировна, Сертификат: 03305431693386DA02EB9A1CB81A8D65, Действителен: с 12.04.2023 по 05.07.2024),Руководитель(Стенникова Надежда Николаевна, Сертификат: 6DA2785A956287B39D3892FE3217D31D, Действителен: с 07.04.2023 по 30.06.2024)

**ОТЧЕТ
ОБ ИСПОЛНЕНИИ УЧРЕЖДЕНИЕМ ПЛАНА ЕГО ФИНАНСОВО-ХОЗЯЙСТВЕННОЙ ДЕЯТЕЛЬНОСТИ**

на 1 января 2024 г.

Учреждение МУНИЦИПАЛЬНОЕ БЮДЖЕТНОЕ ДОШКОЛЬНОЕ ОБРАЗОВАТЕЛЬНОЕ УЧРЕЖДЕНИЕ ГОРОДА КУРГАНА "ЦЕНТР РАЗВИТИЯ РЕБЕНКА -ДЕТСКИЙ САД № 45 "ДЕЛЬФИН"

Обособленное подразделение _____

Учредитель ДЕПАРТАМЕНТ ФИНАНСОВ И ИМУЩЕСТВА АДМИНИСТРАЦИИ ГОРОДА КУРГАНА

Наименование органа, осуществляющего полномочия учредителя ДЕПАРТАМЕНТ СОЦИАЛЬНОЙ ПОЛИТИКИ АДМИНИСТРАЦИИ ГОРОДА КУРГАНА

Вид финансового обеспечения (деятельности) собственные доходы учреждения

Периодичность: квартальная, годовая

Единица измерения: руб

	КОДЫ
Форма по ОКУД	0503737
Дата	01.01.2024
по ОКПО	29697832
по ОКТМО	37701000001
по ОКПО	02288123
Глава по БК	2
по ОКЕИ	383

1. Доходы учреждения

Наименование показателя	Код строки	Код аналитики	Утверждено плановых назначений	Исполнено плановых назначений					Сумма отклонения
				через лицевые счета	через банковские счета	через кассу учреждения	некассовыми операциями	итого	
1	2	3	4	5	6	7	8	9	10
Доходы - всего	010		9 202 017,72	9 202 017,72	-	-	-	9 202 017,72	-
Доходы от собственности	030	120	87 223,70	87 223,70	-	-	-	87 223,70	-
Доходы от оказания платных услуг (работ), компенсаций затрат	040	130	9 114 794,02	9 114 794,02	-	-	-	9 114 794,02	-

2. Расходы учреждения

Форма 0503737 с.2

Наименование показателя	Код строки	Код аналитики	Утверждено плановых назначений	Исполнено плановых назначений					Сумма отклонения
				через лицевые счета	через банковские счета	через кассу учреждения	некассовыми операциями	итого	
1	2	3	4	5	6	7	8	9	10
Расходы - всего	200	X	9 608 921,55	9 310 763,06	-	-	-	9 310 763,06	298 158,49
в том числе:									
Расходы на выплаты персоналу в целях обеспечения выполнения функций государственными (муниципальными) органами, казенными учреждениями, органами управления государственными внебюджетными фондами	200	100	68 263,43	68 263,43	-	-	-	68 263,43	-
Расходы на выплаты персоналу казенных учреждений	200	110	68 263,43	68 263,43	-	-	-	68 263,43	-
Фонд оплаты труда учреждений	200	111	29 939,66	29 939,66	-	-	-	29 939,66	-
Иные выплаты персоналу учреждений, за исключением фонда оплаты труда	200	112	29 282,00	29 282,00	-	-	-	29 282,00	-
Взносы по обязательному социальному страхованию на выплаты по оплате труда работников и иные выплаты работникам учреждений	200	119	9 041,77	9 041,77	-	-	-	9 041,77	-
Закупка товаров, работ и услуг для обеспечения государственных (муниципальных) нужд	200	200	9 522 682,89	9 229 297,40	-	-	-	9 229 297,40	293 385,49
Иные закупки товаров, работ и услуг для обеспечения государственных (муниципальных) нужд	200	240	9 522 682,89	9 229 297,40	-	-	-	9 229 297,40	293 385,49
Прочая закупка товаров, работ и услуг	200	244	9 506 546,87	9 216 139,38	-	-	-	9 216 139,38	290 407,49
Закупка энергетических ресурсов	200	247	16 136,02	13 158,02	-	-	-	13 158,02	2 978,00
Иные бюджетные ассигнования	200	800	17 975,23	13 202,23	-	-	-	13 202,23	4 773,00
Исполнение судебных актов	200	830	12 627,73	12 627,73	-	-	-	12 627,73	-
Исполнение судебных актов Российской Федерации и мировых соглашений по возмещению причиненного вреда	200	831	12 627,73	12 627,73	-	-	-	12 627,73	-
Уплата налогов, сборов и иных платежей	200	850	5 347,50	574,50	-	-	-	574,50	4 773,00
Уплата налога на имущество организаций и земельного налога	200	851	4 773,00	-	-	-	-	-	4 773,00
Уплата прочих налогов, сборов	200	852	400,00	400,00	-	-	-	400,00	-
Уплата иных платежей	200	853	174,50	174,50	-	-	-	174,50	-
Результат исполнения (дефицит / профицит)	450	x	-406 903,83	-108 745,34	-	-	-	-108 745,34	x

3. Источники финансирования дефицита средств учреждения

Форма 0503737 с. 3

Наименование показателя	Код строки	Код аналитики	Утверждено плановых назначений	Исполнено плановых назначений					Сумма отклонения
				через лицевые счета	через банковские счета	через кассу учреждения	некассовыми операциями	итого	
1	2	3	4	5	6	7	8	9	10
Источники финансирования дефицита средств - всего (стр. 520 + стр.590+ стр. 620 + стр. 700 + стр. 730 + стр. 820 + стр. 830)	500		406 903,83	108 745,34	-	-	-	108 745,34	298 158,49
в том числе:									
<i>Внутренние источники</i>	520		-	-	-	-	-	-	-
из них:									
Курсовые разницы	520	171	-	-	-	-	-	-	-
Поступление денежных средств и их эквивалентов (+)		510	-	-	-	-	-	-	-
Выбытие денежных средств и их эквивалентов (-)		610	-	-	-	-	-	-	-
Увеличение стоимости ценных бумаг, кроме акций и иных финансовых инструментов		520	-	-	-	-	-	-	-
Уменьшение стоимости ценных бумаг, кроме акций и иных финансовых инструментов		620	-	-	-	-	-	-	-
Уменьшение стоимости акций и иных финансовых инструментов		630	-	-	-	-	-	-	-
Увеличение задолженности по ссудам и бюджетным кредитам		540	-	-	-	-	-	-	-
Уменьшение задолженности по ссудам и бюджетным кредитам		640	-	-	-	-	-	-	-
Увеличение внутренних долговых обязательств		710	-	-	-	-	-	-	-
Уменьшение внутренних долговых обязательств		810	-	-	-	-	-	-	-
<i>Движение денежных средств</i>	590	x	-	-	-	-	-	-	-
поступление денежных средств прочие	591	510	-	-	-	-	-	-	-
выбытие денежных средств	592	610	-	-	-	-	-	-	-
<i>Внешние источники</i>	620		-	-	-	-	-	-	-
из них:									
Увеличение стоимости ценных бумаг, кроме акций и иных финансовых инструментов	620	520	-	-	-	-	-	-	-
Уменьшение стоимости ценных бумаг, кроме акций и иных финансовых инструментов	620	620	-	-	-	-	-	-	-
Увеличение задолженности по ссудам и бюджетным кредитам	620	540	-	-	-	-	-	-	-
Уменьшение задолженности по ссудам и бюджетным кредитам	620	640	-	-	-	-	-	-	-
Увеличение внешних долговых обязательств	620	720	-	-	-	-	-	-	-
Уменьшение внешних долговых обязательств	620	820	-	-	-	-	-	-	-
<i>Изменение остатков средств</i>	700	x	406 903,83	108 745,34	-	-	-	108 745,34	298 158,49
увеличение остатков средств, всего	710	510	-	-9 283 618,41	-	-	-	-9 283 618,41	x
уменьшение остатков средств, всего	720	610	-	9 392 363,75	-	-	-	9 392 363,75	x
<i>Изменение остатков по внутренним оборотам средств учреждения</i>	730	x	-	-	-	-	-	-	-
в том числе:									
увеличение остатков средств учреждения	731	510	-	-	-	-	-	-	x
уменьшение остатков средств учреждения	732	610	-	-	-	-	-	-	x
<i>Изменение остатков по внутренним расчетам</i>	820	x	-	-	-	-	-	-	-
в том числе:									
увеличение остатков по внутренним расчетам (Кт 030404510)	821		-	-	-	-	-	-	-
уменьшение остатков по внутренним расчетам (Дт 030404610)	822		-	-	-	-	-	-	-

Наименование показателя	Код стр.о-ки	Код аналитики	Утверждено плановых назначений	Исполнено плановых назначений					Сумма отклонения
				через лицевые счета	через банковские счета	через кассу учреждения	некассовыми операциями	итого	
1	2	3	4	5	6	7	8	9	10
<i>Изменение остатков расчетов по внутренним привлечением средств</i>	830	x	-	-	-	-	-	-	-
в том числе:									
увеличение расчетов по внутреннему привлечению остатков средств (Кт 030406000)	831		-	-	-	-	-	-	-
уменьшение расчетов по внутреннему привлечению остатков средств (Дт 030406000)	832		-	-	-	-	-	-	-

4. Сведения о возвратах остатков субсидий и расходов прошлых лет

Наименование показателя	Код строки	Код аналитики	Произведено возвратов				
			через лицевые счета	через банковские счета	через кассу учреждения	некассовыми операциями	итого
1	2	3	4	5	6	7	8
Возвращено остатков субсидий прошлых лет, всего	910	х	-	-	-	-	-
Возвращено расходов прошлых лет, всего	950		-	-	-	-	-

Руководитель



Стеникова Н.Н.
(расшифровка подписи)

Руководитель
финансово-
экономической службы

(подпись)

(расшифровка подписи)

Главный бухгалтер



Арефьева Д.В.
(расшифровка подписи)

МУНИЦИПАЛЬНОЕ КАЗЕННОЕ УЧРЕЖДЕНИЕ ГОРОДА КУРГАНА "ЦЕНТР БУХГАЛТЕРСКОГО УЧЕТА ДЕТСКИХ САДОВ № 3", 1024500514631, 4501025469, 450101001, 640002, Российская Федерация, Курганская область, город Курган, ул. Коли Мяготина, дом 134

Централизованная бухгалтерия

(наименование, ОГРН, ИНН, КПП, местонахождение)

Руководитель
(уполномоченное лицо)

(должность)

(подпись)

(расшифровка подписи)

Исполнитель

(должность)

(подпись)

(расшифровка подписи)

(телефон, e-mail)

"01" января 2024

Документ подписан электронной подписью.
Главный бухгалтер(Арефьева Дарья Владимировна, Сертификат: 03305431693386DA02EB9A1CB81A8D65, Действителен: с 12.04.2023 по 05.07.2024),Руководитель(Стеникова Надежда Николаевна, Сертификат: 6DA2785A956287B39D3892FE3217D31D, Действителен: с 07.04.2023 по 30.06.2024)

**ОТЧЕТ
ОБ ИСПОЛНЕНИИ УЧРЕЖДЕНИЕМ ПЛАНА ЕГО ФИНАНСОВО-ХОЗЯЙСТВЕННОЙ ДЕЯТЕЛЬНОСТИ**

на 1 января 2024 г.

Учреждение МУНИЦИПАЛЬНОЕ БЮДЖЕТНОЕ ДОШКОЛЬНОЕ ОБРАЗОВАТЕЛЬНОЕ УЧРЕЖДЕНИЕ ГОРОДА КУРГАНА "ЦЕНТР РАЗВИТИЯ РЕБЕНКА -ДЕТСКИЙ САД № 45 "ДЕЛЬФИН"

Обособленное подразделение _____

Учредитель ДЕПАРТАМЕНТ ФИНАНСОВ И ИМУЩЕСТВА АДМИНИСТРАЦИИ ГОРОДА КУРГАНА

Наименование органа, осуществляющего полномочия учредителя ДЕПАРТАМЕНТ СОЦИАЛЬНОЙ ПОЛИТИКИ АДМИНИСТРАЦИИ ГОРОДА КУРГАНА

Вид финансового обеспечения (деятельности) субсидия на выполнение государственного (муниципального) задания

Периодичность: квартальная, годовая

Единица измерения: руб

	КОДЫ
Форма по ОКУД	0503737
Дата	01.01.2024
по ОКПО	29697832
по ОКТМО	37701000001
по ОКПО	02288123
Глава по БК	4
по ОКЕИ	383

1. Доходы учреждения

Наименование показателя	Код строки	Код аналитики	Утверждено плановых назначений	Исполнено плановых назначений					Сумма отклонения
				через лицевые счета	через банковские счета	через кассу учреждения	некассовыми операциями	итого	
1	2	3	4	5	6	7	8	9	10
Доходы - всего	010		76 354 045,43	75 148 235,21	-	-	-	75 148 235,21	1 205 810,22
Доходы от оказания платных услуг (работ), компенсаций затрат	040	130	76 354 045,43	75 148 235,21	-	-	-	75 148 235,21	1 205 810,22

2. Расходы учреждения

Форма 0503737 с.2

Наименование показателя	Код строки	Код аналитики	Утверждено плановых назначений	Исполнено плановых назначений					Сумма отклонения
				через лицевые счета	через банковские счета	через кассу учреждения	некассовыми операциями	итого	
1	2	3	4	5	6	7	8	9	10
Расходы - всего	200	X	76 354 045,43	74 222 045,42	-	926 189,79	-	75 148 235,21	1 205 810,22
в том числе:									
Расходы на выплаты персоналу в целях обеспечения выполнения функций государственными (муниципальными) органами, казенными учреждениями, органами управления государственными внебюджетными фондами	200	100	59 971 703,23	58 831 983,10	-	926 189,79	-	59 758 172,89	213 530,34
Расходы на выплаты персоналу казенных учреждений	200	110	59 971 703,23	58 831 983,10	-	926 189,79	-	59 758 172,89	213 530,34
Фонд оплаты труда учреждений	200	111	45 452 997,19	44 526 807,40	-	926 189,79	-	45 452 997,19	-
Взносы по обязательному социальному страхованию на выплаты по оплате труда работников и иные выплаты работникам учреждений	200	119	14 518 706,04	14 305 175,70	-	-	-	14 305 175,70	213 530,34
Закупка товаров, работ и услуг для обеспечения государственных (муниципальных) нужд	200	200	13 799 368,20	12 807 088,32	-	-	-	12 807 088,32	992 279,88
Иные закупки товаров, работ и услуг для обеспечения государственных (муниципальных) нужд	200	240	13 799 368,20	12 807 088,32	-	-	-	12 807 088,32	992 279,88
Прочая закупка товаров, работ и услуг	200	244	8 666 947,73	8 314 533,96	-	-	-	8 314 533,96	352 413,77
Закупка энергетических ресурсов	200	247	5 132 420,47	4 492 554,36	-	-	-	4 492 554,36	639 866,11
Иные бюджетные ассигнования	200	800	2 582 974,00	2 582 974,00	-	-	-	2 582 974,00	-
Уплата налогов, сборов и иных платежей	200	850	2 582 974,00	2 582 974,00	-	-	-	2 582 974,00	-
Уплата налога на имущество организаций и земельного налога	200	851	2 582 974,00	2 582 974,00	-	-	-	2 582 974,00	-
Результат исполнения (дефицит / профицит)	450	x	-	926 189,79	-	-926 189,79	-	-	x

3. Источники финансирования дефицита средств учреждения

Форма 0503737 с. 3

Наименование показателя	Код строки	Код аналитики	Утверждено плановых назначений	Исполнено плановых назначений					Сумма отклонения
				через лицевые счета	через банковские счета	через кассу учреждения	некассовыми операциями	итого	
1	2	3	4	5	6	7	8	9	10
Источники финансирования дефицита средств - всего (стр. 520 + стр.590+ стр. 620 + стр. 700 + стр. 730 + стр. 820 + стр. 830)	500		-	-926 189,79	-	926 189,79	-	-	-
в том числе:									
<i>Внутренние источники</i>	520		-	-	-	-	-	-	-
из них:									
Курсовые разницы	520	171	-	-	-	-	-	-	-
Поступление денежных средств и их эквивалентов (+)		510	-	-	-	-	-	-	-
Выбытие денежных средств и их эквивалентов (-)		610	-	-	-	-	-	-	-
Увеличение стоимости ценных бумаг, кроме акций и иных финансовых инструментов		520	-	-	-	-	-	-	-
Уменьшение стоимости ценных бумаг, кроме акций и иных финансовых инструментов		620	-	-	-	-	-	-	-
Уменьшение стоимости акций и иных финансовых инструментов		630	-	-	-	-	-	-	-
Увеличение задолженности по ссудам и бюджетным кредитам		540	-	-	-	-	-	-	-
Уменьшение задолженности по ссудам и бюджетным кредитам		640	-	-	-	-	-	-	-
Увеличение внутренних долговых обязательств		710	-	-	-	-	-	-	-
Уменьшение внутренних долговых обязательств		810	-	-	-	-	-	-	-
<i>Движение денежных средств</i>	590	x	-	-	-	-	-	-	-
поступление денежных средств прочие	591	510	-	-	-	-	-	-	-
выбытие денежных средств	592	610	-	-	-	-	-	-	-
<i>Внешние источники</i>	620		-	-	-	-	-	-	-
из них:									
Увеличение стоимости ценных бумаг, кроме акций и иных финансовых инструментов	620	520	-	-	-	-	-	-	-
Уменьшение стоимости ценных бумаг, кроме акций и иных финансовых инструментов	620	620	-	-	-	-	-	-	-
Увеличение задолженности по ссудам и бюджетным кредитам	620	540	-	-	-	-	-	-	-
Уменьшение задолженности по ссудам и бюджетным кредитам	620	640	-	-	-	-	-	-	-
Увеличение внешних долговых обязательств	620	720	-	-	-	-	-	-	-
Уменьшение внешних долговых обязательств	620	820	-	-	-	-	-	-	-
<i>Изменение остатков средств</i>	700	x	-	-	-	-	-	-	-
увеличение остатков средств, всего	710	510	-	-75 179 970,41	-959 761,35	-959 761,35	-	-77 099 493,11	x
уменьшение остатков средств, всего	720	610	-	75 179 970,41	959 761,35	959 761,35	-	77 099 493,11	x
<i>Изменение остатков по внутренним оборотам средств учреждения</i>	730	x	-	-926 189,79	-	926 189,79	-	-	-
в том числе:									
увеличение остатков средств учреждения	731	510	-	16 785,78	959 761,35	942 975,57	-	1 919 522,70	x
уменьшение остатков средств учреждения	732	610	-	-942 975,57	-959 761,35	-16 785,78	-	-1 919 522,70	x
<i>Изменение остатков по внутренним расчетам</i>	820	x	-	-	-	-	-	-	-
в том числе:									
увеличение остатков по внутренним расчетам (Кт 030404510)	821		-	-	-	-	-	-	-
уменьшение остатков по внутренним расчетам (Дт 030404610)	822		-	-	-	-	-	-	-

Наименование показателя	Код стр.о-ки	Код аналитики	Утверждено плановых назначений	Исполнено плановых назначений					Сумма отклонения
				через лицевые счета	через банковские счета	через кассу учреждения	некассовыми операциями	итого	
1	2	3	4	5	6	7	8	9	10
<i>Изменение остатков расчетов по внутренним привлечением средств</i>	830	x	-	-	-	-	-	-	-
в том числе:									
увеличение расчетов по внутреннему привлечению остатков средств (Кт 030406000)	831		-	-	-	-	-	-	-
уменьшение расчетов по внутреннему привлечению остатков средств (Дт 030406000)	832		-	-	-	-	-	-	-

4. Сведения о возвратах остатков субсидий и расходов прошлых лет

Наименование показателя	Код строки	Код аналитики	Произведено возвратов				
			через лицевые счета	через банковские счета	через кассу учреждения	некассовыми операциями	итого
1	2	3	4	5	6	7	8
Возвращено остатков субсидий прошлых лет, всего	910	x	-	-	-	-	-
Возвращено расходов прошлых лет, всего	950		-	-	-	-	-

Руководитель



Стеникова Н.Н.
(расшифровка подписи)

Руководитель
финансово-
экономической службы

(подпись)

(расшифровка подписи)

Главный бухгалтер



Арефьева Д.В.
(расшифровка подписи)

МУНИЦИПАЛЬНОЕ КАЗЕННОЕ УЧРЕЖДЕНИЕ ГОРОДА КУРГАНА "ЦЕНТР БУХГАЛТЕРСКОГО УЧЕТА ДЕТСКИХ САДОВ № 3", 1024500514631, 4501025469, 450101001, 640002, Российская Федерация, Курганская область, город Курган, ул. Коли Мяготина, дом 134

Централизованная бухгалтерия

(наименование, ОГРН, ИНН, КПП, местонахождение)

Руководитель
(уполномоченное лицо)

(должность)

(подпись)

(расшифровка подписи)

Исполнитель

(должность)

(подпись)

(расшифровка подписи)

(телефон, e-mail)

"01" января 2024

Документ подписан электронной подписью.
Главный бухгалтер(Арефьева Дарья Владимировна, Сертификат: 03305431693386DA02EB9A1CB81A8D65, Действителен: с 12.04.2023 по 05.07.2024),Руководитель(Стеникова Надежда Николаевна, Сертификат: 6DA2785A956287B39D3892FE3217D31D, Действителен: с 07.04.2023 по 30.06.2024)

**ОТЧЕТ
ОБ ИСПОЛНЕНИИ УЧРЕЖДЕНИЕМ ПЛАНА ЕГО ФИНАНСОВО-ХОЗЯЙСТВЕННОЙ ДЕЯТЕЛЬНОСТИ**

на 1 января 2024 г.

Учреждение МУНИЦИПАЛЬНОЕ БЮДЖЕТНОЕ ДОШКОЛЬНОЕ ОБРАЗОВАТЕЛЬНОЕ УЧРЕЖДЕНИЕ ГОРОДА КУРГАНА "ЦЕНТР РАЗВИТИЯ РЕБЕНКА -ДЕТСКИЙ САД № 45 "ДЕЛЬФИН"

Обособленное подразделение _____

Учредитель ДЕПАРТАМЕНТ ФИНАНСОВ И ИМУЩЕСТВА АДМИНИСТРАЦИИ ГОРОДА КУРГАНА

Наименование органа, осуществляющего полномочия учредителя ДЕПАРТАМЕНТ СОЦИАЛЬНОЙ ПОЛИТИКИ АДМИНИСТРАЦИИ ГОРОДА КУРГАНА

Вид финансового обеспечения (деятельности) субсидии на иные цели

Периодичность: квартальная, годовая

Единица измерения: руб

	КОДЫ
Форма по ОКУД	0503737
Дата	01.01.2024
по ОКПО	29697832
по ОКТМО	37701000001
по ОКПО	02288123
Глава по БК	5
по ОКЕИ	383

1. Доходы учреждения

Наименование показателя	Код строки	Код аналитики	Утверждено плановых назначений	Исполнено плановых назначений					Сумма отклонения
				через лицевые счета	через банковские счета	через кассу учреждения	некассовыми операциями	итого	
1	2	3	4	5	6	7	8	9	10
Доходы - всего	010		4 103 463,08	4 103 463,08	-	-	-	4 103 463,08	-
Безвозмездные денежные поступления	060	150	4 103 463,08	4 103 463,08	-	-	-	4 103 463,08	-

2. Расходы учреждения

Форма 0503737 с.2

Наименование показателя	Код строки	Код аналитики	Утверждено плановых назначений	Исполнено плановых назначений					Сумма отклонения
				через лицевые счета	через банковские счета	через кассу учреждения	некассовыми операциями	итого	
1	2	3	4	5	6	7	8	9	10
Расходы - всего	200	X	4 103 463,08	4 088 011,63	-	15 451,45	-	4 103 463,08	-
в том числе:									
Расходы на выплаты персоналу в целях обеспечения выполнения функций государственными (муниципальными) органами, казенными учреждениями, органами управления государственными внебюджетными фондами	200	100	142 592,03	142 592,03	-	-	-	142 592,03	-
Расходы на выплаты персоналу казенных учреждений	200	110	142 592,03	142 592,03	-	-	-	142 592,03	-
Иные выплаты персоналу учреждений, за исключением фонда оплаты труда	200	112	109 517,69	109 517,69	-	-	-	109 517,69	-
Взносы по обязательному социальному страхованию на выплаты по оплате труда работников и иные выплаты работникам учреждений	200	119	33 074,34	33 074,34	-	-	-	33 074,34	-
Закупка товаров, работ и услуг для обеспечения государственных (муниципальных) нужд	200	200	1 456 612,43	1 456 612,43	-	-	-	1 456 612,43	-
Иные закупки товаров, работ и услуг для обеспечения государственных (муниципальных) нужд	200	240	1 456 612,43	1 456 612,43	-	-	-	1 456 612,43	-
Прочая закупка товаров, работ и услуг	200	244	1 456 612,43	1 456 612,43	-	-	-	1 456 612,43	-
Социальное обеспечение и иные выплаты населению	200	300	461 423,14	445 971,69	-	15 451,45	-	461 423,14	-
Социальные выплаты гражданам, кроме публичных нормативных социальных выплат	200	320	461 423,14	445 971,69	-	15 451,45	-	461 423,14	-
Приобретение товаров, работ и услуг в пользу граждан в целях их социального обеспечения	200	323	461 423,14	445 971,69	-	15 451,45	-	461 423,14	-
Иные бюджетные ассигнования	200	800	2 042 835,48	2 042 835,48	-	-	-	2 042 835,48	-
Исполнение судебных актов	200	830	282 639,33	282 639,33	-	-	-	282 639,33	-
Исполнение судебных актов Российской Федерации и мировых соглашений по возмещению причиненного вреда	200	831	282 639,33	282 639,33	-	-	-	282 639,33	-
Уплата налогов, сборов и иных платежей	200	850	1 760 196,15	1 760 196,15	-	-	-	1 760 196,15	-
Уплата иных платежей	200	853	1 760 196,15	1 760 196,15	-	-	-	1 760 196,15	-
Результат исполнения (дефицит / профицит)	450	x	-	15 451,45	-	-15 451,45	-	-	x

3. Источники финансирования дефицита средств учреждения

Форма 0503737 с. 3

Наименование показателя	Код строки	Код аналитики	Утверждено плановых назначений	Исполнено плановых назначений					Сумма отклонения
				через лицевые счета	через банковские счета	через кассу учреждения	некассовыми операциями	итого	
1	2	3	4	5	6	7	8	9	10
Источники финансирования дефицита средств - всего (стр. 520 + стр.590+ стр. 620 + стр. 700 + стр. 730 + стр. 820 + стр. 830)	500		-	-15 451,45	-	15 451,45	-	-	-
в том числе:									
<i>Внутренние источники</i>	520		-	-	-	-	-	-	-
из них:									
Курсовые разницы	520	171	-	-	-	-	-	-	-
Поступление денежных средств и их эквивалентов (+)		510	-	-	-	-	-	-	-
Выбытие денежных средств и их эквивалентов (-)		610	-	-	-	-	-	-	-
Увеличение стоимости ценных бумаг, кроме акций и иных финансовых инструментов		520	-	-	-	-	-	-	-
Уменьшение стоимости ценных бумаг, кроме акций и иных финансовых инструментов		620	-	-	-	-	-	-	-
Уменьшение стоимости акций и иных финансовых инструментов		630	-	-	-	-	-	-	-
Увеличение задолженности по ссудам и бюджетным кредитам		540	-	-	-	-	-	-	-
Уменьшение задолженности по ссудам и бюджетным кредитам		640	-	-	-	-	-	-	-
Увеличение внутренних долговых обязательств		710	-	-	-	-	-	-	-
Уменьшение внутренних долговых обязательств		810	-	-	-	-	-	-	-
<i>Движение денежных средств</i>	590	x	-	-	-	-	-	-	-
поступление денежных средств прочие	591	510	-	-	-	-	-	-	-
выбытие денежных средств	592	610	-	-	-	-	-	-	-
<i>Внешние источники</i>	620		-	-	-	-	-	-	-
из них:									
Увеличение стоимости ценных бумаг, кроме акций и иных финансовых инструментов	620	520	-	-	-	-	-	-	-
Уменьшение стоимости ценных бумаг, кроме акций и иных финансовых инструментов	620	620	-	-	-	-	-	-	-
Увеличение задолженности по ссудам и бюджетным кредитам	620	540	-	-	-	-	-	-	-
Уменьшение задолженности по ссудам и бюджетным кредитам	620	640	-	-	-	-	-	-	-
Увеличение внешних долговых обязательств	620	720	-	-	-	-	-	-	-
Уменьшение внешних долговых обязательств	620	820	-	-	-	-	-	-	-
<i>Изменение остатков средств</i>	700	x	-	-	-	-	-	-	-
увеличение остатков средств, всего	710	510	-	-4 122 441,90	-15 451,45	-15 451,45	-	-4 153 344,80	x
уменьшение остатков средств, всего	720	610	-	4 122 441,90	15 451,45	15 451,45	-	4 153 344,80	x
<i>Изменение остатков по внутренним оборотам средств учреждения</i>	730	x	-	-15 451,45	-	15 451,45	-	-	-
в том числе:									
увеличение остатков средств учреждения	731	510	-	-	15 451,45	15 451,45	-	30 902,90	x
уменьшение остатков средств учреждения	732	610	-	-15 451,45	-15 451,45	-	-	-30 902,90	x
<i>Изменение остатков по внутренним расчетам</i>	820	x	-	-	-	-	-	-	-
в том числе:									
увеличение остатков по внутренним расчетам (Кт 030404510)	821		-	-	-	-	-	-	-
уменьшение остатков по внутренним расчетам (Дт 030404610)	822		-	-	-	-	-	-	-

Наименование показателя	Код стр.о-ки	Код аналитики	Утверждено плановых назначений	Исполнено плановых назначений					Сумма отклонения
				через лицевые счета	через банковские счета	через кассу учреждения	некассовыми операциями	итого	
1	2	3	4	5	6	7	8	9	10
<i>Изменение остатков расчетов по внутренним привлечением средств</i>	830	x	-	-	-	-	-	-	-
в том числе:									
увеличение расчетов по внутреннему привлечению остатков средств (Кт 030406000)	831		-	-	-	-	-	-	-
уменьшение расчетов по внутреннему привлечению остатков средств (Дт 030406000)	832		-	-	-	-	-	-	-

4. Сведения о возвратах остатков субсидий и расходов прошлых лет

Наименование показателя	Код строки	Код аналитики	Произведено возвратов				
			через лицевые счета	через банковские счета	через кассу учреждения	некассовыми операциями	итого
1	2	3	4	5	6	7	8
Возвращено остатков субсидий прошлых лет, всего	910	x	-	-	-	-	-
Возвращено расходов прошлых лет, всего	950		-	-	-	-	-

Руководитель



Стеникова Н.Н.
(расшифровка подписи)

Руководитель
финансово-
экономической службы

(подпись)

(расшифровка подписи)

Главный бухгалтер



Арефьева Д.В.
(расшифровка подписи)

МУНИЦИПАЛЬНОЕ КАЗЕННОЕ УЧРЕЖДЕНИЕ ГОРОДА КУРГАНА "ЦЕНТР БУХГАЛТЕРСКОГО УЧЕТА ДЕТСКИХ САДОВ № 3", 1024500514631, 4501025469, 450101001, 640002, Российская Федерация, Курганская область, город Курган, ул. Коли Мяготина, дом 134

Централизованная бухгалтерия

(наименование, ОГРН, ИНН, КПП, местонахождение)

Руководитель
(уполномоченное лицо)

(должность)

(подпись)

(расшифровка подписи)

Исполнитель

(должность)

(подпись)

(расшифровка подписи)

(телефон, e-mail)

"01" января 2024

Документ подписан электронной подписью.
Главный бухгалтер(Арефьева Дарья Владимировна, Сертификат: 03305431693386DA02EB9A1CB81A8D65, Действителен: с 12.04.2023 по 05.07.2024),Руководитель(Стеникова Надежда Николаевна, Сертификат: 6DA2785A956287B39D3892FE3217D31D, Действителен: с 07.04.2023 по 30.06.2024)